

Cifras VIH

Panamá 2020



Población estimada - 2018

26,000

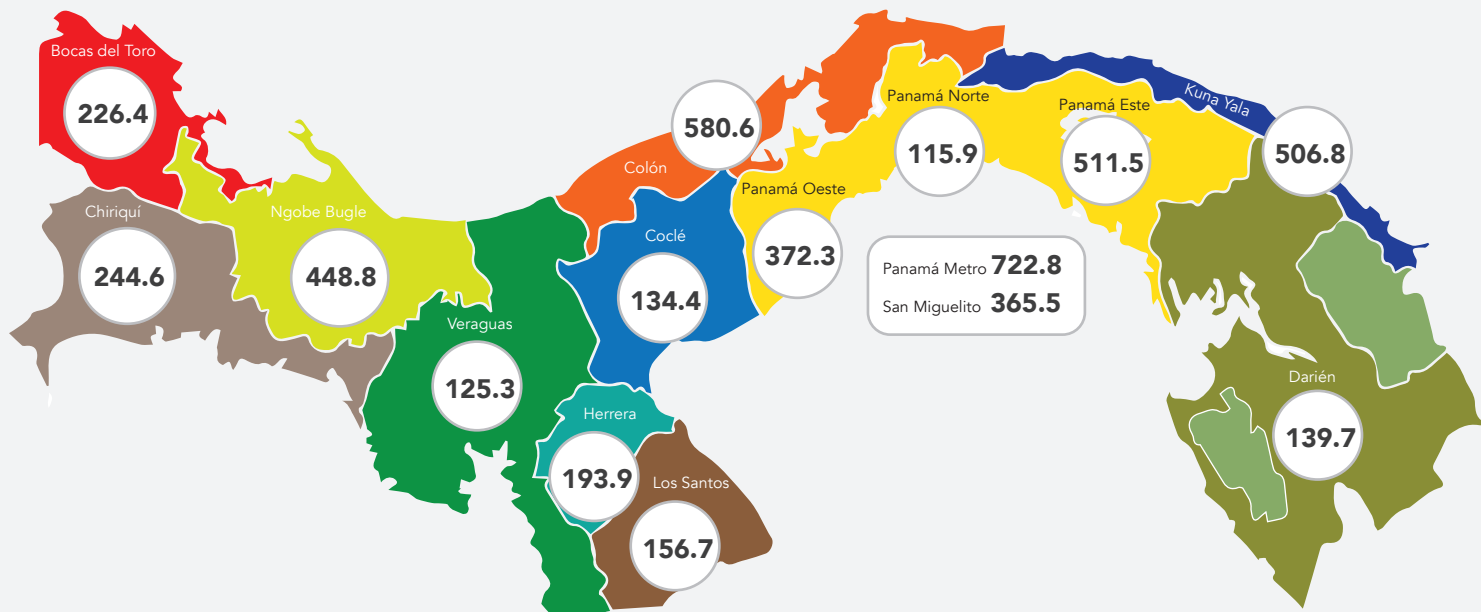
Personas que viven con VIH/Sida



Casos de VIH/Sida por año




Tasas acumuladas de VIH 2001-2020 por 100,000 habitantes



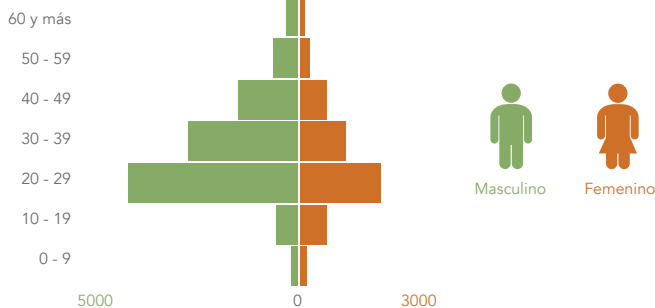
Relación

hombre:mujer
2:1



Personas con infección por el Virus de Inmunodeficiencia humana 2001-2020

Grupos de edad	Masculino	Femenino
0 - 9	141	142
10 - 19	528	639
20 - 29	4187	1987
30 - 39	2707	1129
40 - 49	1484	639
50 - 59	624	227
60 y más	281	94



REPÚBLICA DE PANAMÁ
GOBIERNO NACIONAL

MINISTERIO DE SALUD