

# Boletín

Medición del Gasto en VIH-Sida

---

MEGAS 2023, PANAMÁ

**Agosto, 2024**

# Fuentes de Financiamiento de la respuesta al VIH-Sida

(Cifras del gasto en millones de dólares)



## Gasto total en VIH/SIDA

**48.60**

millones de  
dólares en 2022

**53.55**

millones de  
dólares en 2023

**+10%**

Se incrementa el  
financiamiento del gasto  
total en VIH/SIDA entre  
2023 respecto a 2022



**33.05  
millones**

de dólares gasto en VIH/SIDA  
financiado con fondos públicos en  
2023. **30.90 millones** en 2022.



**8.53  
millones**

de dólares gasto en  
VIH/SIDA financiado con  
fondos privados en 2023.  
**8.46 millones** en 2022.



**11.95  
millones**

de dólares gasto en VIH/SIDA  
financiado con fondos  
internacionales en 2023.  
**9.25 millones** en 2022.

## ¿y la sostenibilidad del financiamiento a la respuesta nacional al VIH/SIDA?

De acuerdo al comportamiento de la estructura del financiamiento de la respuesta al VIH, según los informes MEGAS de Panamá, se requiere aumentar esfuerzo para mantener la sostenibilidad a largo plazo.



# ¿Cómo es la estructura del financiamiento a la respuesta nacional al VIH en el año 2023?

la estructura del financiamiento del gasto de la respuesta nacional al VIH/SIDA es 62% Público, 16% Privado y 22% Internacional.



**46.7%** Gobierno Central

**12.1%** Instituciones de seguridad social

**3.2%** Otras entidades públicas



**0.1%** Entidades privadas nacionales

**15.2%** Hogares

**0.7%** Otras entidades privadas



**20.7%** Gobierno de los Estados Unidos

**0.01%** Programa de las Naciones Unidas para el Desarrollo (PNUD)

**1.29%** Otros organismo y fundaciones internacionales




# Proveedores de la respuesta al VIH

Por tipo de proveedor de servicios y factores de producción

## Gasto total en VIH/SIDA por proveedores de servicios

(cifras del gasto total en VIH/SIDA en dólares y porcentaje del gasto, año 2023)

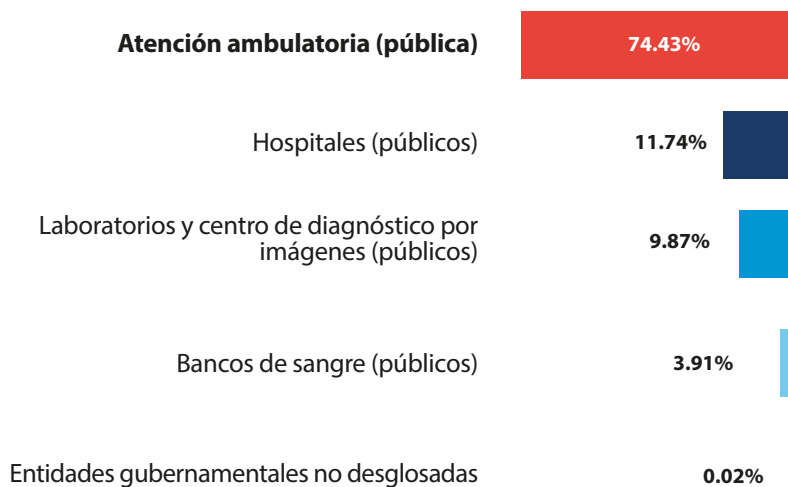
# \$53,550,200.38



# Gasto total en VIH-Sida por tipo de proveedores

## perfil del uso de los servicios vinculados al VIH-Sida

(Porcentaje del gasto en VIH-Sida, año 2023)



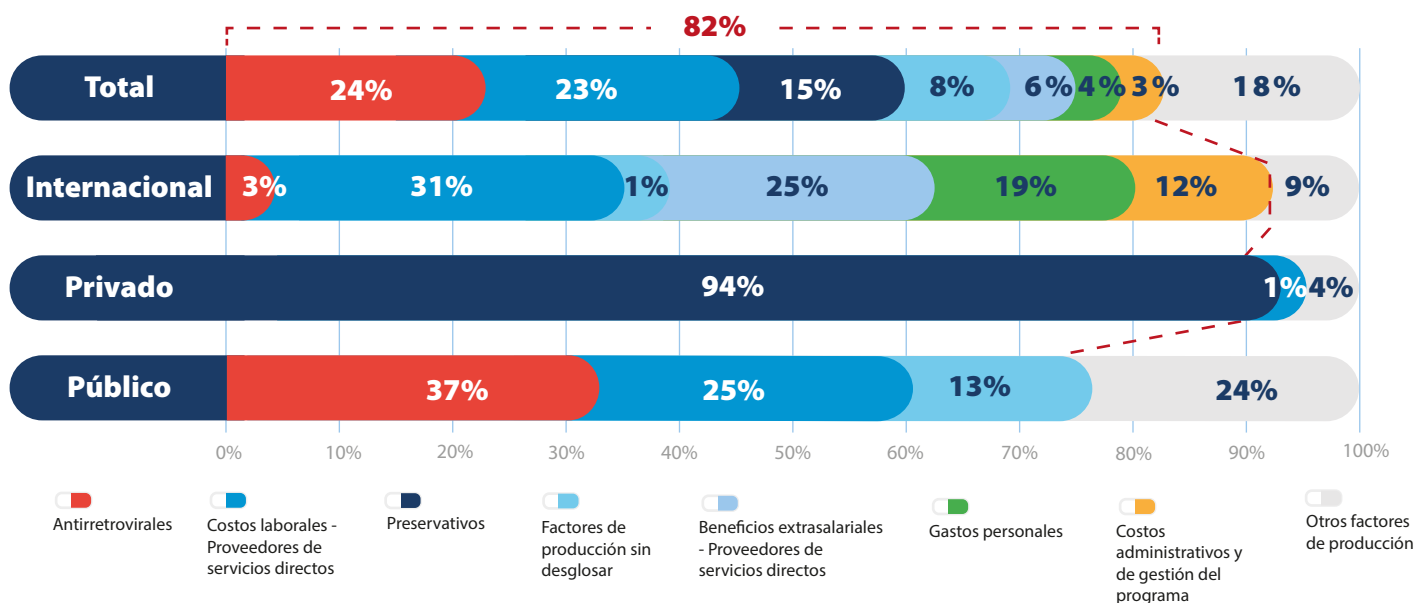
Entre los **proveedores del sector público** los servicios ambulatorios concentran el 74.43% del gasto registrado por este sector, reflejando una demanda de servicios de baja complejidad, menor especialización y tecnología menos avanzada. Sin embargo un 11.74% del gasto se destinó a servicios hospitalarios, indicando la provisión de servicios de alta complejidad, mayor especialización y tecnologías más avanzadas, además de los servicios de hotelería generando los costos más altos entre los proveedores de sector público. El servicio de apoyo como laboratorio y de banco de sangre representa el 9.87% y 3.91% respectivamente.

Desde la perspectiva de la sostenibilidad financiera de los servicios se hace imperativo desarrollar análisis sobre la eficiencia asignativa del financiamiento y la identificación de acciones costo efectivas que apoyen a la movilización de recursos nacionales en el marco de la sostenibilidad financiera.



# 45.17 millones

Fue el gasto en la provisión de servicios vinculados al VIH/SIDA, financiados con fondos públicos y reportado por proveedores del sector público. La compra de antirretrovirales absorbió el 34% de este financiamiento. Lo cual impacta positivamente en la sostenibilidad de las coberturas actuales de la cohorte en personas con VIH que están en tratamiento antirretroviral.



# Clasificación del gasto en VIH y población beneficiada

## ¿Dónde se concentraron las acciones programáticas de la respuesta nacional al VIH?

Porcentaje del gasto total en VIH/SIDA



**63%**

Atención y tratamiento



**19%**

Prevención



**8%**

Pruebas de VIH y consejería



**10%**

Otras categorías de gasto

**90.0%**

Las categorías de gasto en VIH/SIDA permiten conocer en que acciones programáticas se concentra el gasto. Asimismo, permite evaluar el avance en las metas (efectividad) planteadas en el plan estratégico de país de lucha contra la epidemia VIH/SIDA.

## Categorías de gasto en VIH/SIDA por fuente de financiamiento

Cifras del gasto en VIH/SIDA, en porcentaje



**85%**

**de la atención y tratamiento** tuvo un financiamiento público. El financiamiento internacional financió un 15%.



**79%**

**de las acciones de prevención** fueron cubiertas por fuente privada. El financiamiento público representó un 12% y el financiamiento internacional el 9%.



**62%**

**de las acciones vinculadas a pruebas de detección** de VIH y consejería se financiaron con recursos públicos. El financiamiento internacional el 34% y un 4% el privado.



¿Qué población es beneficiada?

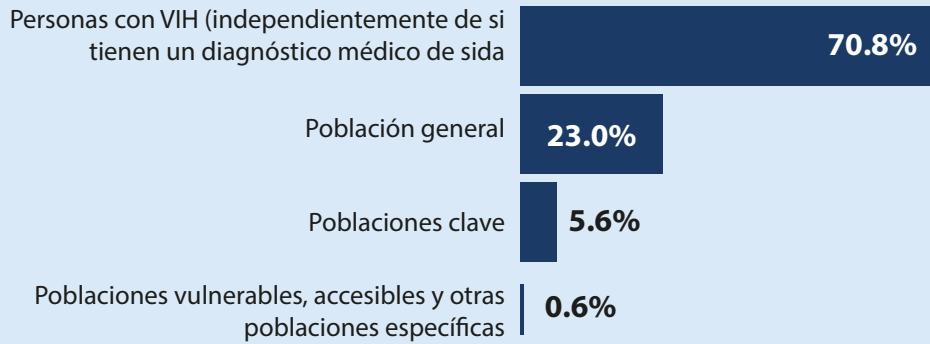
¿Cuánto se invierte en población clave?

¿Qué población es beneficiado con acciones programáticas con financiamiento público?

¿Cuánto se invierte en acciones de prevención dirigidas a población clave?

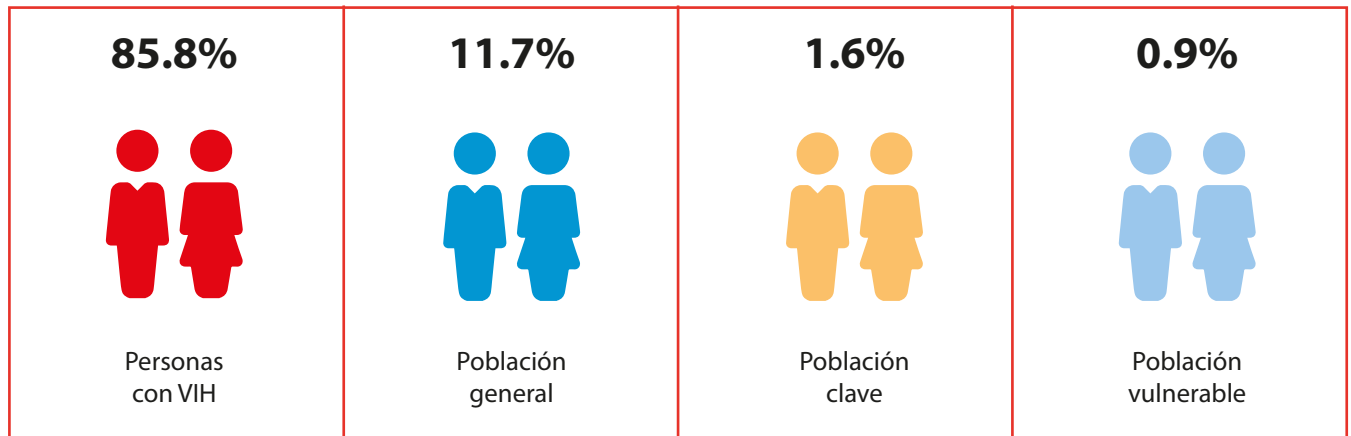
# Población beneficiada

Porcentaje del gasto total en VIH



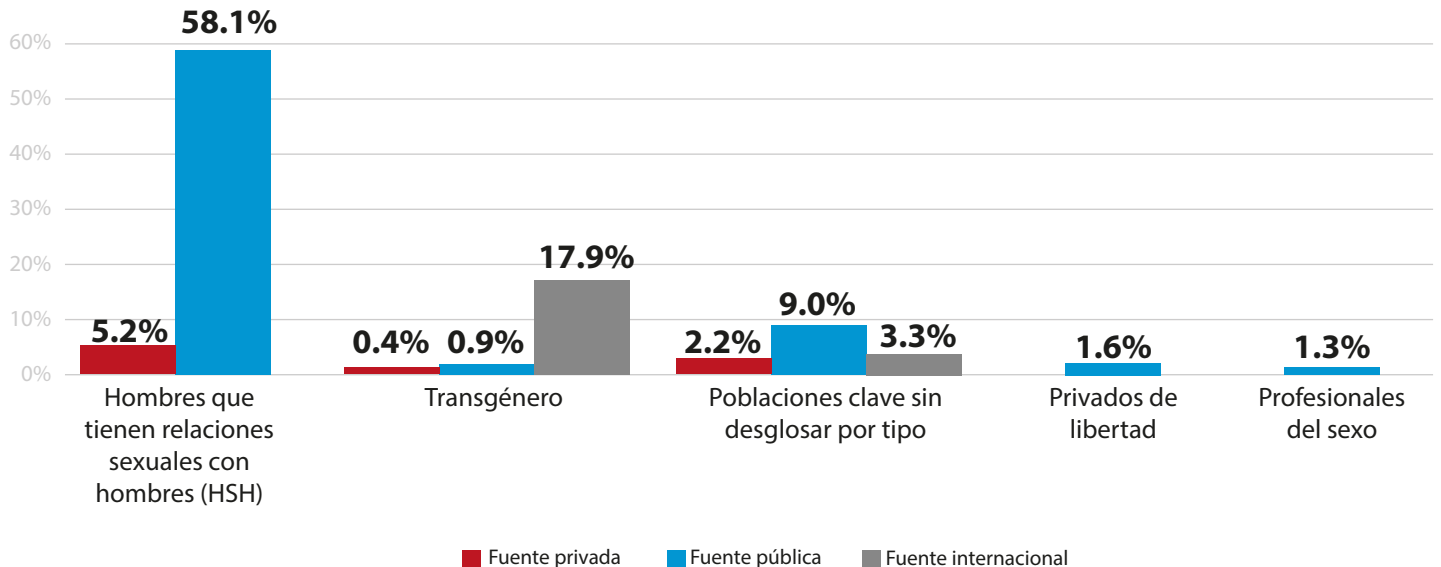
## Población beneficiaria y financiamiento público

Porcentaje del gasto en VIH/SIDA financiado con fondos públicos



## Población beneficiaria por fuente de financiamiento

Porcentaje del gasto en VIH según fuente de financiación





## Fuentes de financiamiento gasto en VIH por proveedores de servicio.

Las fuentes de fuentes de financiación son entidades que proporcionan dinero para costear la prestación de servicios vinculados a VIH.

Los proveedores son entidades o personas que participan directamente en la producción, provisión y prestación de servicios a cambio de un pago por su contribución. Los servicios de VIH se suministran en una amplia variedad de ámbitos dentro y fuera del sector de la salud. Entre los proveedores se encuentran el gobierno y otras entidades públicas, organizaciones privadas con y sin fines de lucro, empresas corporativas o no corporativas, personas autónomas cuya actividad se enmarca en los límites de la MEGAS, independientemente de la condición legal formal o informal.



## Gasto total en VIH/SIDA por tipo proveedor.

Gasto total en VIH/SIDA es la suma total de los gastos financieros relacionados con la respuesta nacional al VIH.

Los proveedores son entidades o personas que participan directamente en la producción, provisión y prestación de servicios a cambio de un pago por su contribución. Los servicios de VIH se suministran en una amplia variedad de ámbitos dentro y fuera del sector de la salud. Entre los proveedores se encuentran el gobierno y otras entidades públicas, organizaciones privadas con y sin fines de lucro, empresas corporativas o no corporativas, personas autónomas cuya actividad se enmarca en los límites de la MEGAS, independientemente de la condición legal formal o informal.



## Clasificación del gasto VIH y población beneficiada.

La clasificación del gasto relativo al sida es una clasificación funcional que incluye las categorías de prevención, atención y tratamiento, y otros servicios sanitarios y no sanitarios relacionados con el VIH.

Las poblaciones presentadas aquí son aquellas a las que se destinan o se prevén explícitamente los beneficios de actividades específicas, es decir, los receptores previstos de los distintos servicios. La identificación de la población beneficiaria (BP) tiene como finalidad cuantificar los recursos que se asignan específicamente a una población como parte del proceso de prestación de servicios de una intervención programática.

Fuente: manual de MEGAS medición del gasto en Sida, clasificación y definiciones. ONUSIDA 2019.



Este boletín fue posible gracias al apoyo generoso del pueblo de los Estados Unidos, a través de la Agencia de los Estados Unidos para el Desarrollo Internacional (USAID). El contenido de este boletín es responsabilidad del Ministerio de Salud de Panamá, no necesariamente refleja el punto de vista de USAID o del gobierno de los Estados Unidos